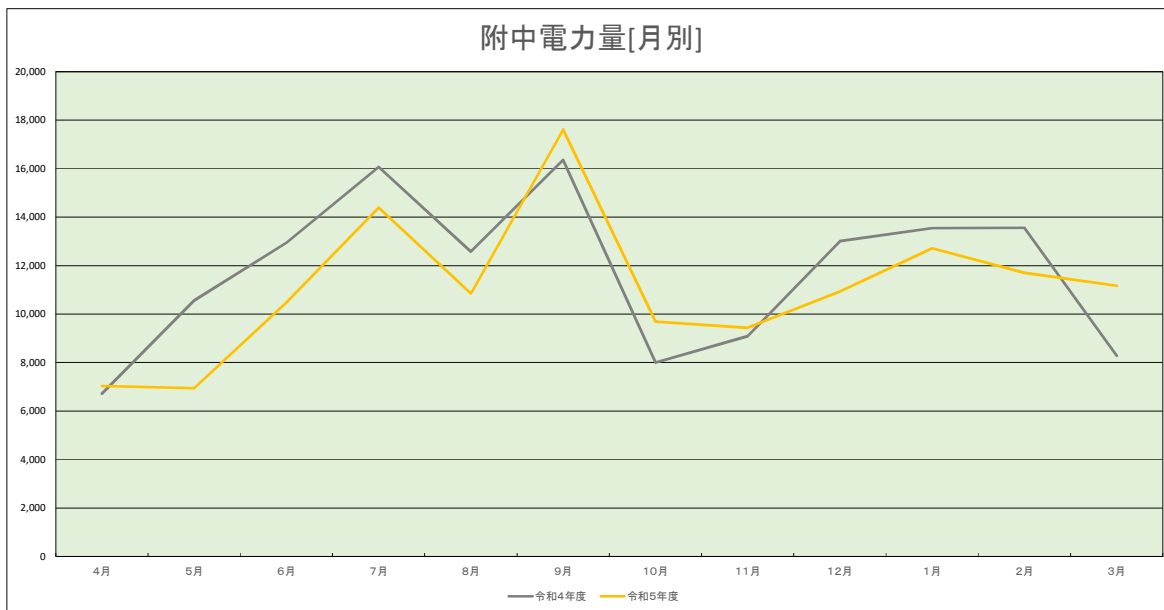


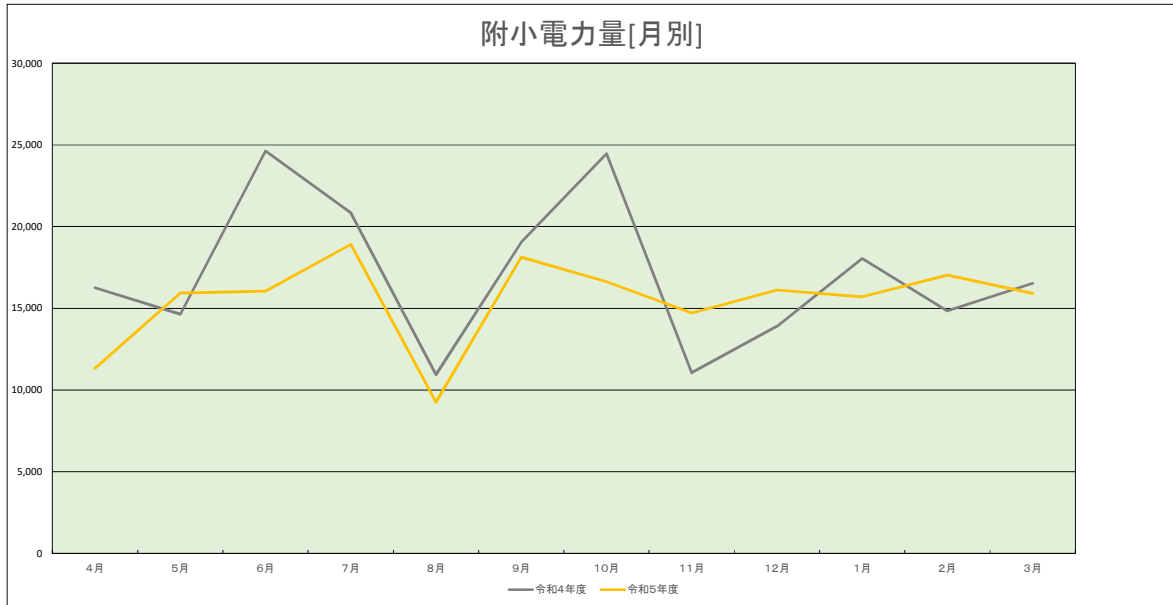
大学電力(kWh)

大学	4月	5月	6月	7月	8月	9月	10月	11月	12月	1月	2月	3月	計
令和4年度	115,335	119,745	135,139	168,823	142,915	118,752	115,190	141,519	167,767	158,908	151,480	115,330	1,650,903
令和5年度	115,814	110,639	128,385	154,991	133,288	111,164	115,395	134,091	146,369	156,062	136,111	122,548	1,564,857
対前年度比	100.4%	92.4%	95.0%	91.8%	93.3%	93.6%	100.2%	94.6%	87.2%	98.2%	89.9%	106.3%	94.5%



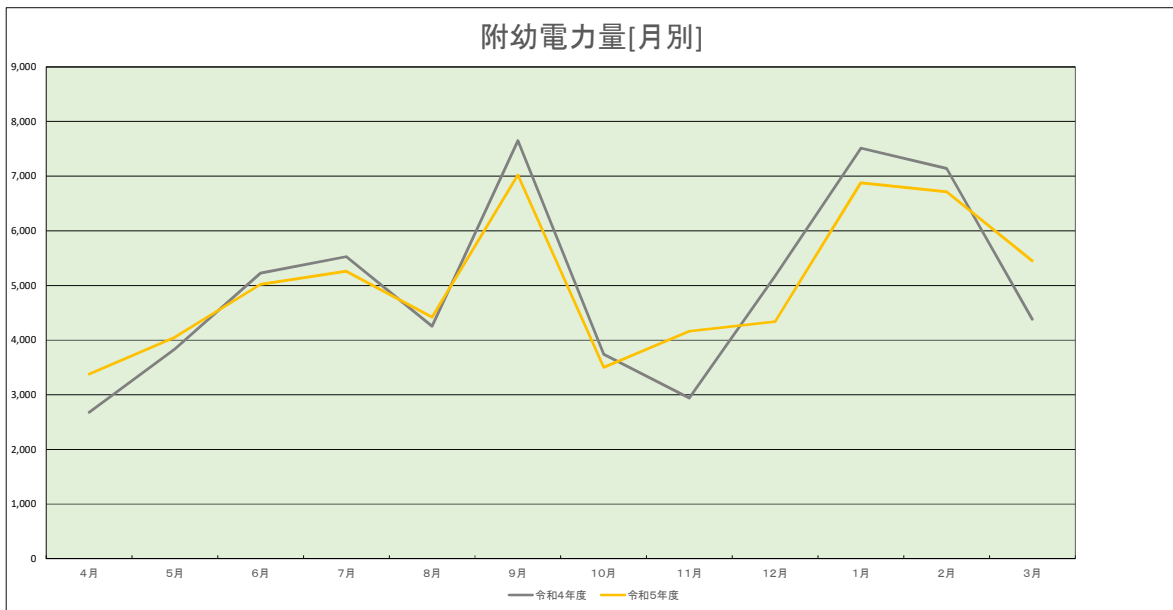
附中電力(kWh)

附中	4月	5月	6月	7月	8月	9月	10月	11月	12月	1月	2月	3月	計
令和4年度	6,719	10,561	12,943	16,067	12,575	16,356	7,995	9,090	13,009	13,549	13,558	8,283	140,705
令和5年度	7,038	6,946	10,484	14,393	10,854	17,615	9,694	9,437	10,930	12,710	11,702	11,164	132,967
対前年度比	104.7%	65.8%	81.0%	89.6%	86.3%	107.7%	121.3%	103.8%	84.0%	93.8%	86.3%	134.8%	94.5%



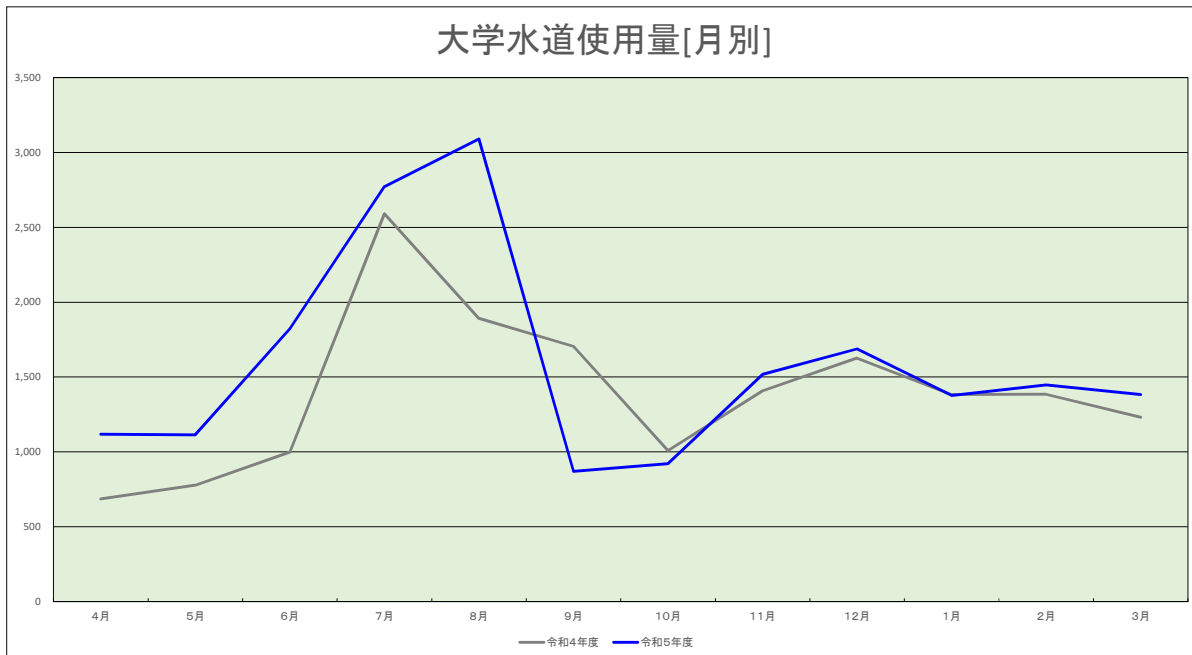
附小電力(kWh)

附小	4月	5月	6月	7月	8月	9月	10月	11月	12月	1月	2月	3月	計
令和4年度	16,265	14,644	24,627	20,855	10,945	19,037	24,465	11,067	13,906	18,046	14,838	16,530	205,225
令和5年度	11,339	15,941	16,050	18,917	9,256	18,128	16,637	14,705	16,119	15,707	17,030	15,916	185,745
対前年度比	69.7%	108.9%	65.2%	90.7%	84.6%	95.2%	68.0%	132.9%	115.9%	87.0%	114.8%	96.3%	90.5%



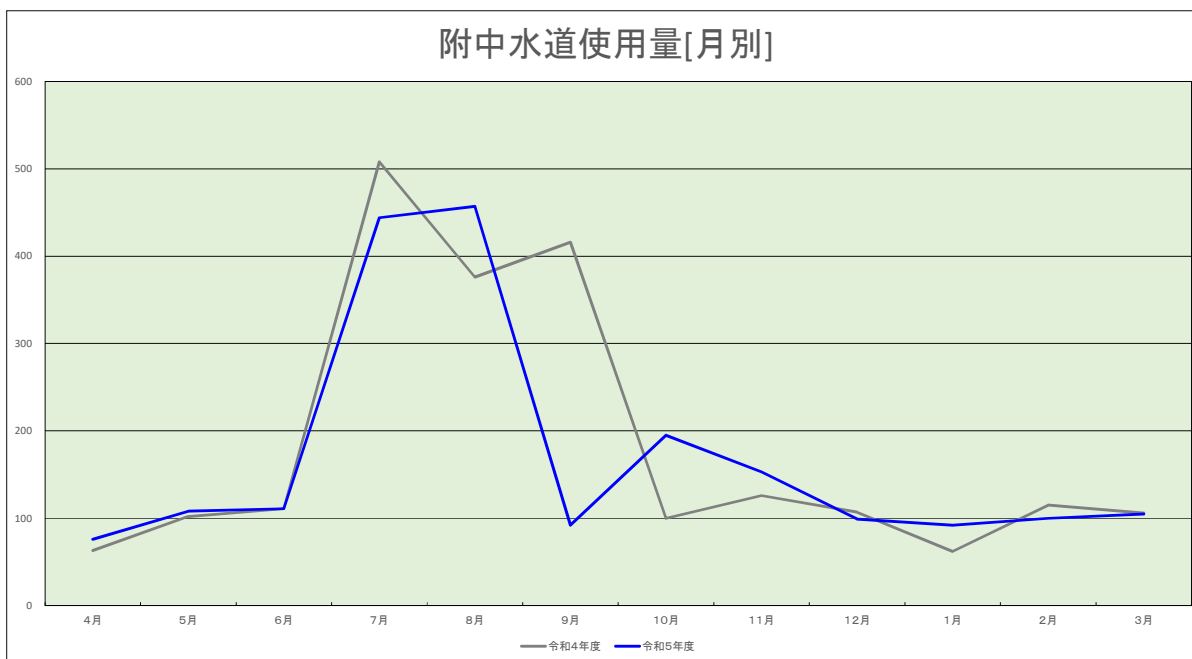
附幼電力(kWh)

附幼	4月	5月	6月	7月	8月	9月	10月	11月	12月	1月	2月	3月	計
令和4年度	2,681	3,837	5,225	5,527	4,254	7,649	3,744	2,941	5,175	7,512	7,139	4,383	60,067
令和5年度	3,377	4,052	5,019	5,259	4,422	7,019	3,503	4,165	4,340	6,876	6,715	5,448	60,195
対前年度比	126.0%	106.6%	96.1%	95.2%	103.9%	91.8%	93.6%	141.6%	83.9%	91.5%	94.1%	124.3%	100.2%



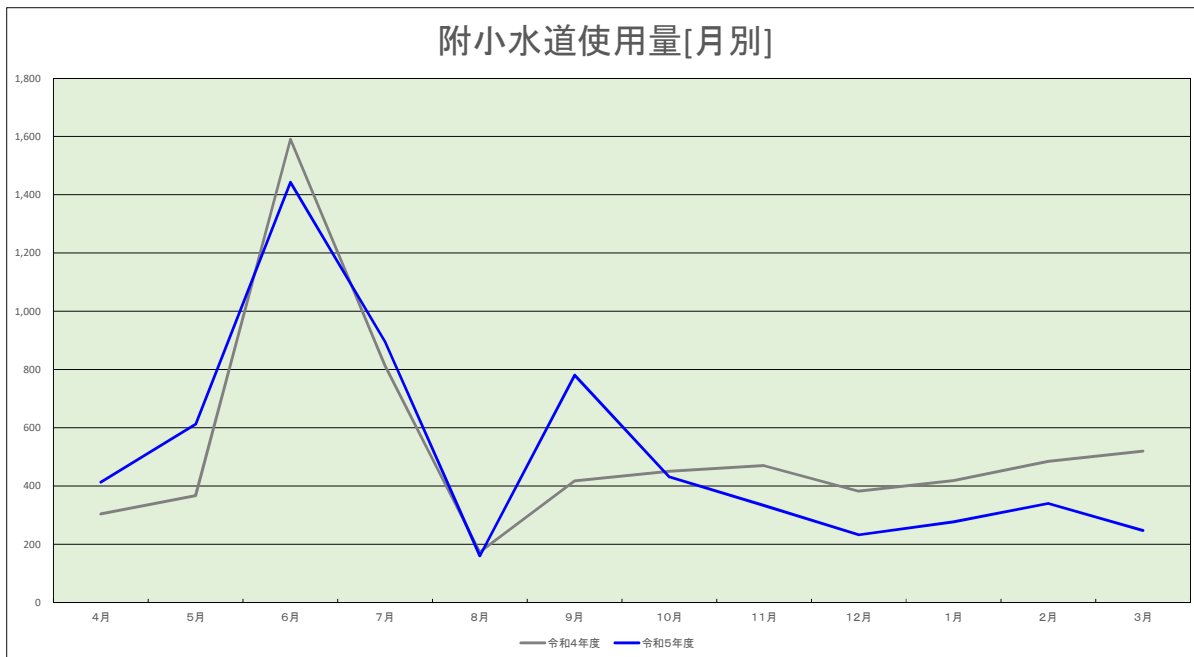
大学水道(m3)

大学	4月	5月	6月	7月	8月	9月	10月	11月	12月	1月	2月	3月	計
令和4年度	686	778	999	2,591	1,892	1,705	1,009	1,408	1,627	1,383	1,385	1,232	16,695
令和5年度	1,119	1,115	1,823	2,772	3,090	871	922	1,518	1,688	1,378	1,447	1,383	19,126
対前年度比	163.1%	143.3%	182.5%	107.0%	163.3%	51.1%	91.4%	107.8%	103.7%	99.6%	104.5%	112.3%	114.6%



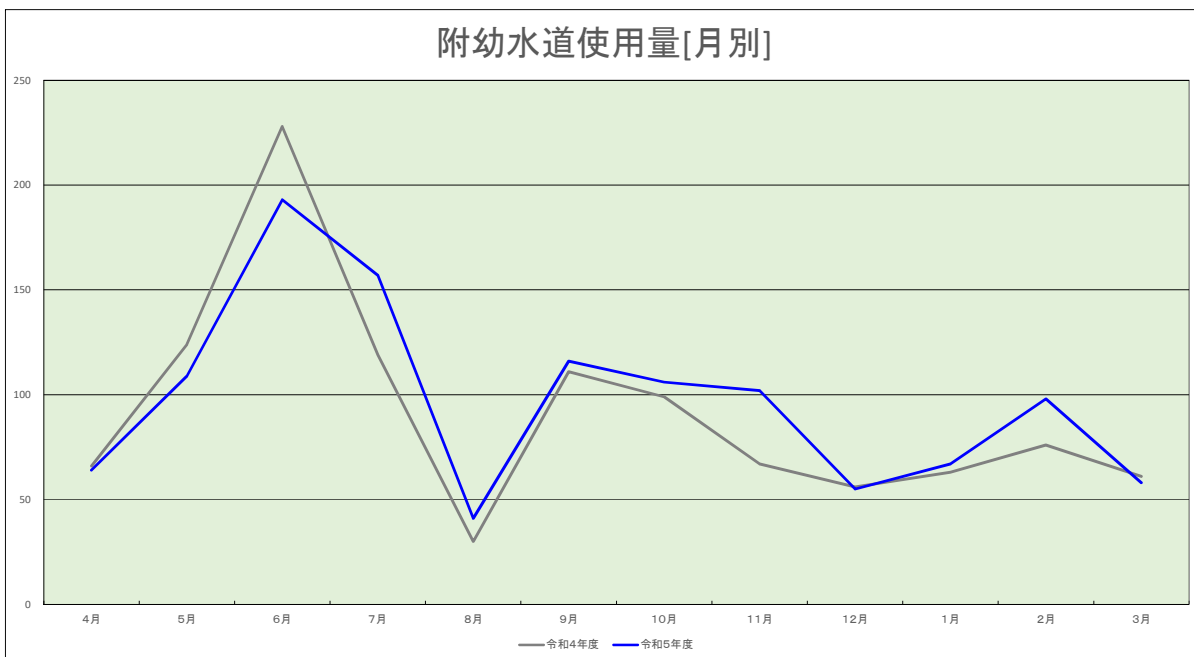
附中水道(m3)

附中	4月	5月	6月	7月	8月	9月	10月	11月	12月	1月	2月	3月	計
令和4年度	63	102	111	508	376	416	100	126	107	62	115	106	2,192
令和5年度	76	108	111	444	457	92	195	153	99	92	100	105	2,032
対前年度比	120.6%	105.9%	100.0%	87.4%	121.5%	22.1%	195.0%	121.4%	92.5%	148.4%	87.0%	99.1%	92.7%



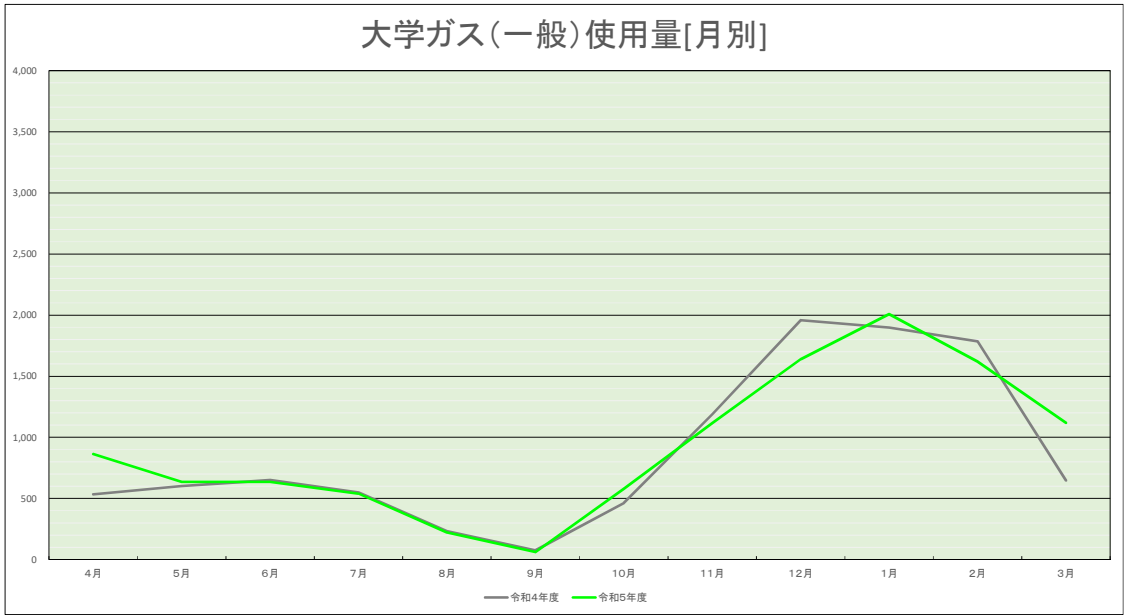
附小水道(m3)

附小	4月	5月	6月	7月	8月	9月	10月	11月	12月	1月	2月	3月	計
令和4年度	304	367	1,591	814	173	417	450	470	382	418	485	520	<b>6,391</b>
令和5年度	413	612	1,443	895	160	781	431	333	232	277	340	247	<b>6,164</b>
対前年度比	<b>135.9%</b>	<b>166.8%</b>	<b>90.7%</b>	<b>110.0%</b>	<b>92.5%</b>	<b>187.3%</b>	<b>95.8%</b>	<b>70.9%</b>	<b>60.7%</b>	<b>66.3%</b>	<b>70.1%</b>	<b>47.5%</b>	<b>96.4%</b>



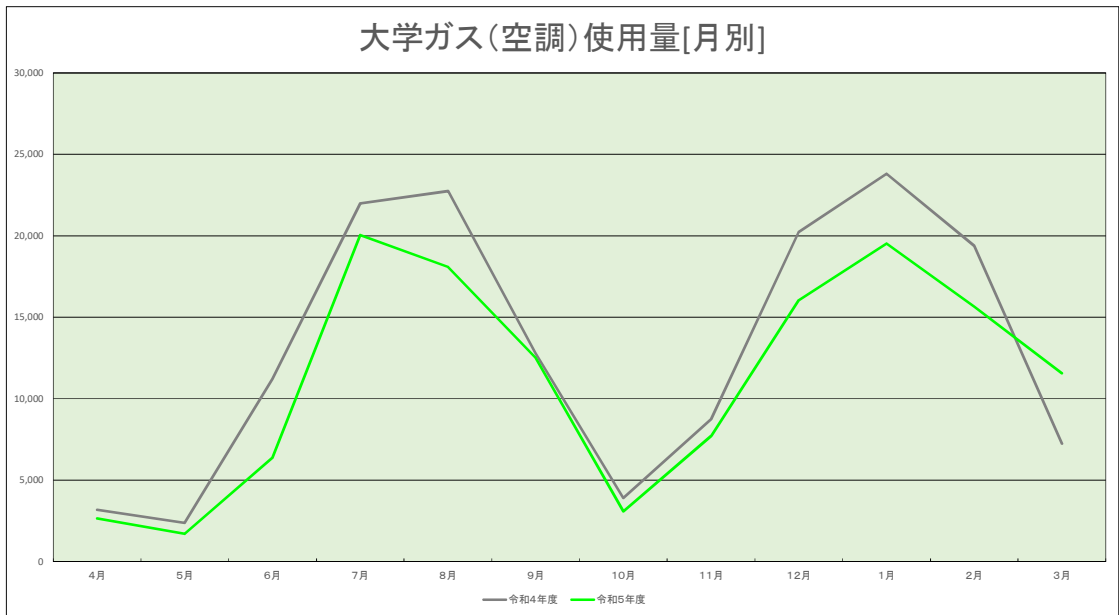
附幼水道(m3)

附幼	4月	5月	6月	7月	8月	9月	10月	11月	12月	1月	2月	3月	計
令和4年度	66	124	228	119	30	111	99	67	56	63	76	61	<b>1,100</b>
令和5年度	64	109	193	157	41	116	106	102	55	67	98	58	<b>1,166</b>
対前年度比	<b>97.0%</b>	<b>87.9%</b>	<b>84.6%</b>	<b>131.9%</b>	<b>136.7%</b>	<b>104.5%</b>	<b>107.1%</b>	<b>152.2%</b>	<b>98.2%</b>	<b>106.3%</b>	<b>128.8%</b>	<b>95.1%</b>	<b>106.0%</b>



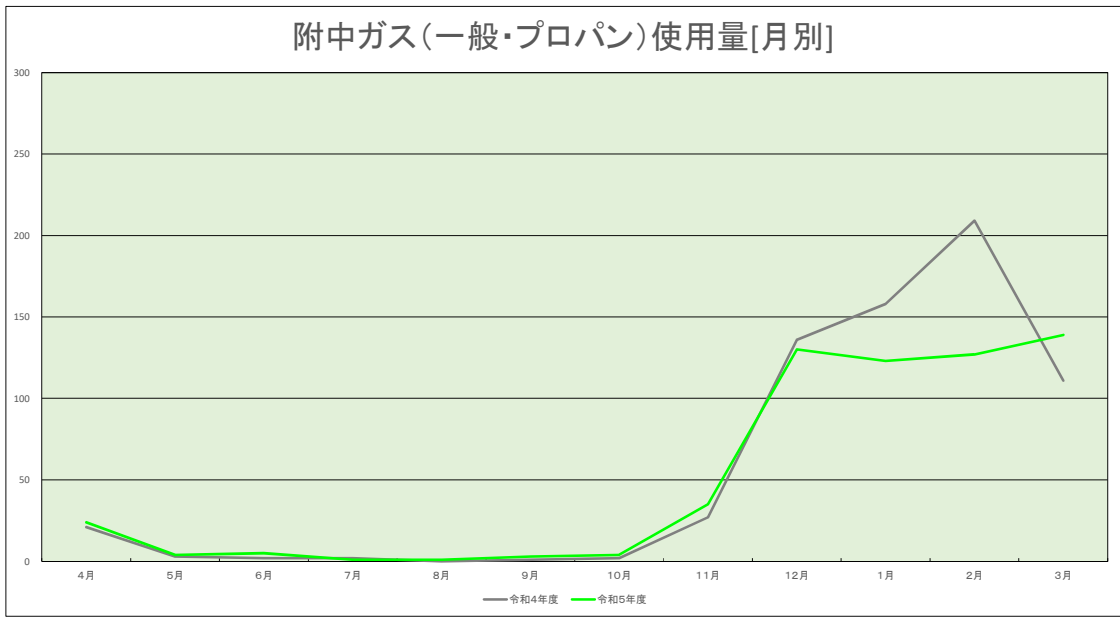
大学ガス(一般)(m3)

大学(一般)	4月	5月	6月	7月	8月	9月	10月	11月	12月	1月	2月	3月	計
令和4年度	534	601	650	549	232	75	462	1,190	1,959	1,898	1,785	648	<b>10,583</b>
令和5年度	863	635	636	540	221	61	579	1,116	1,639	2,008	1,621	1,118	<b>11,037</b>
対前年度比	<b>161.6%</b>	<b>105.7%</b>	<b>97.8%</b>	<b>98.4%</b>	<b>95.3%</b>	<b>81.3%</b>	<b>125.3%</b>	<b>93.8%</b>	<b>83.7%</b>	<b>105.8%</b>	<b>90.8%</b>	<b>172.5%</b>	<b>104.3%</b>

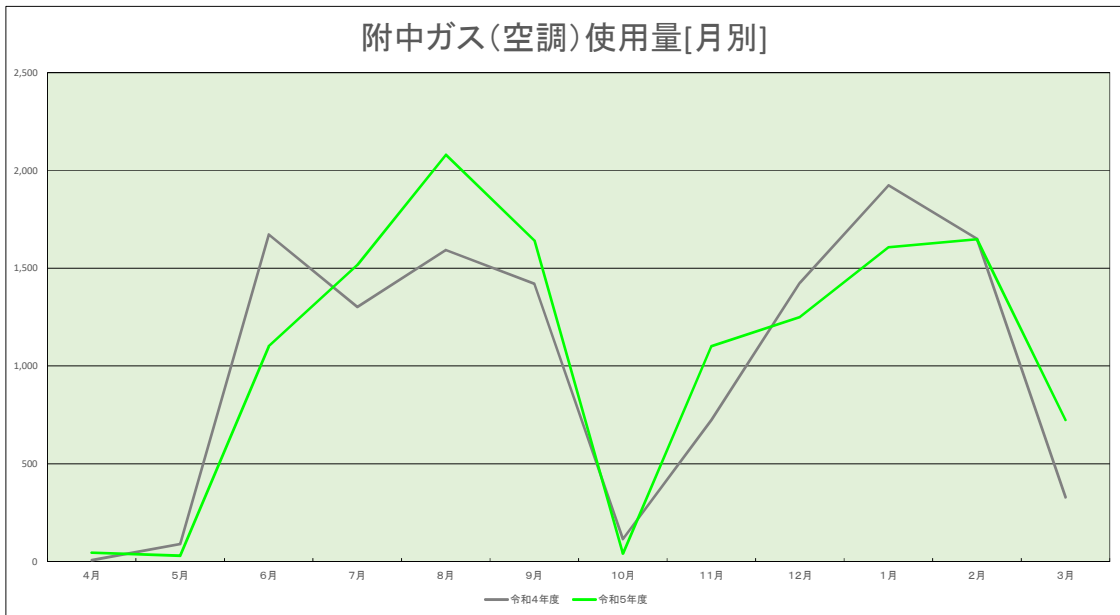


大学ガス(空調)(m3)

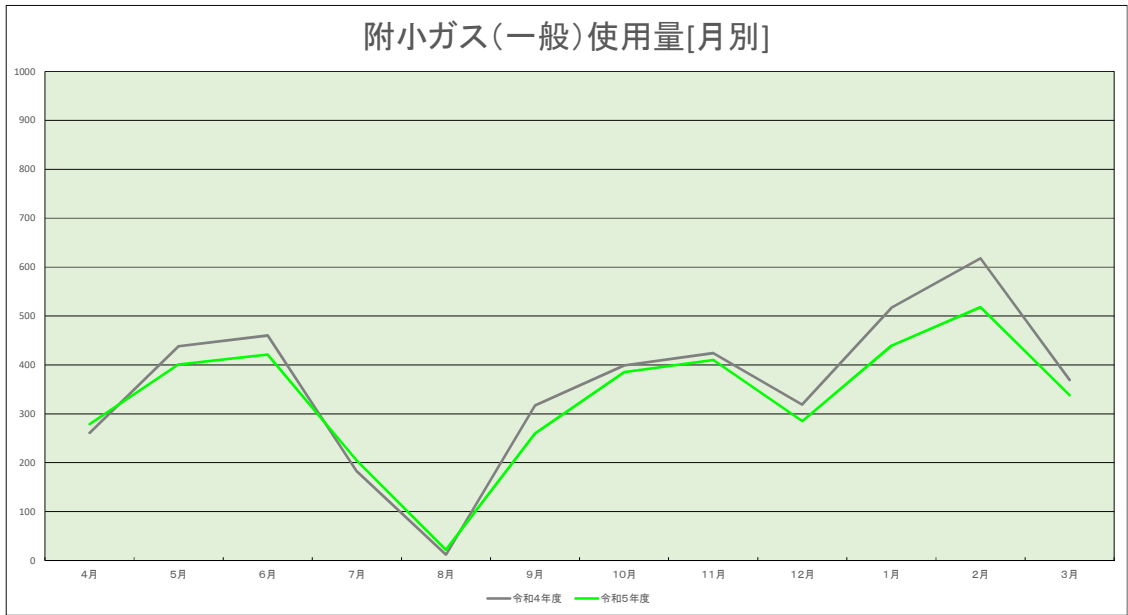
大学(空調)	4月	5月	6月	7月	8月	9月	10月	11月	12月	1月	2月	3月	計
令和4年度	3,180	2,386	11,208	21,997	22,742	12,786	3,916	8,749	20,231	23,813	19,381	7,244	<b>157,633</b>
令和5年度	2,649	1,703	6,390	20,043	18,081	12,512	3,088	7,715	16,044	19,527	15,658	11,568	<b>134,978</b>
対前年度比	<b>83.3%</b>	<b>71.4%</b>	<b>57.0%</b>	<b>91.1%</b>	<b>79.5%</b>	<b>97.8%</b>	<b>78.8%</b>	<b>88.2%</b>	<b>79.3%</b>	<b>82.0%</b>	<b>80.8%</b>	<b>159.7%</b>	<b>85.6%</b>



附中(一般)	4月	5月	6月	7月	8月	9月	10月	11月	12月	1月	2月	3月	計
令和4年度	21	3	2	2	0	1	2	27	136	158	209	111	672
令和5年度	24	4	5	1	1	3	4	35	130	123	127	139	596
対前年度比	114.3%	133.3%	250.0%	50.0%	#DIV/0!	300.0%	200.0%	129.8%	95.6%	77.8%	60.8%	125.2%	88.7%

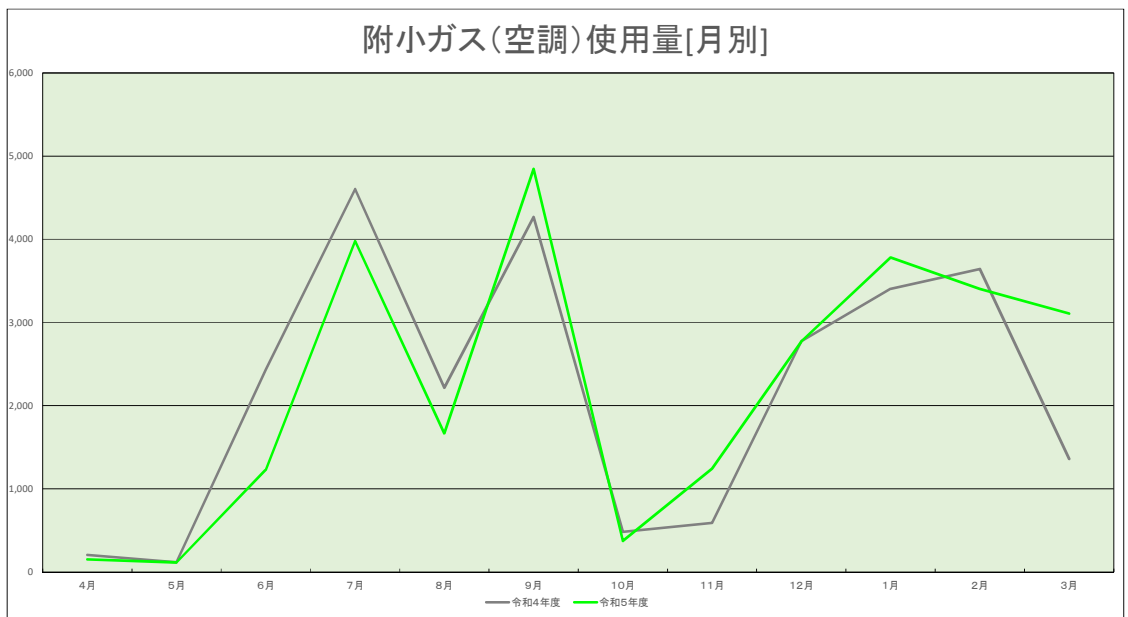


附中(空調)	4月	5月	6月	7月	8月	9月	10月	11月	12月	1月	2月	3月	計
令和4年度	7	90	1,672	1,302	1,593	1,420	115	724	1,425	1,924	1,651	328	12,251
令和5年度	46	30	1,101	1,517	2,080	1,642	40	1,102	1,250	1,607	1,648	724	12,787
対前年度比	657.1%	33.3%	65.8%	116.5%	130.6%	115.6%	34.8%	152.2%	87.7%	83.5%	99.8%	220.7%	104.4%



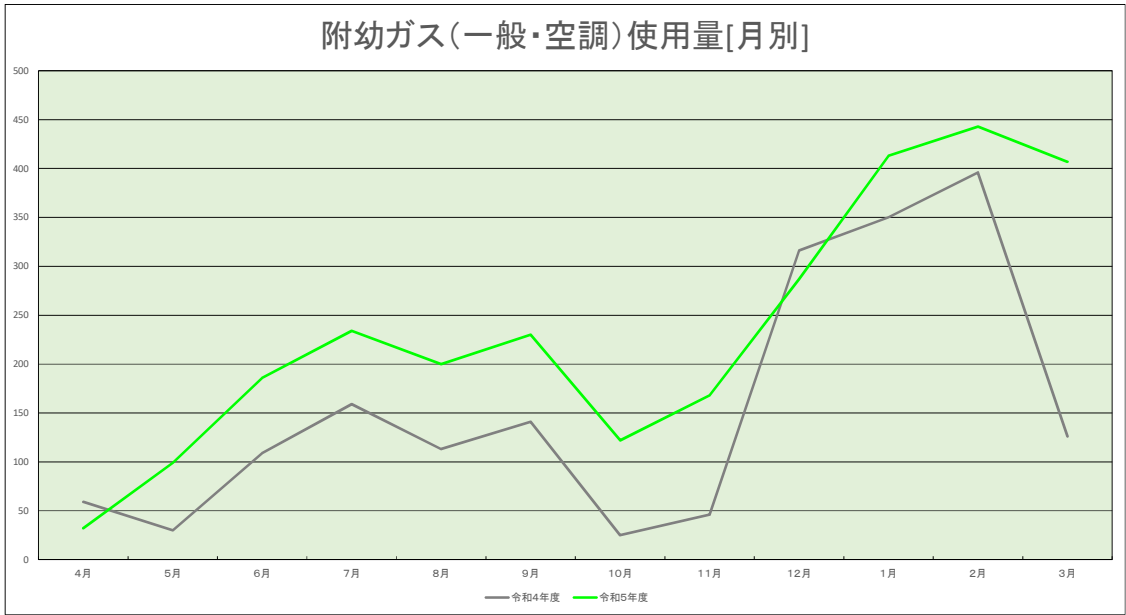
附小ガス(一般)(m3)

附小(一般)	4月	5月	6月	7月	8月	9月	10月	11月	12月	1月	2月	3月	計
令和4年度	261	438	460	182	12	317	399	424	319	517	618	369	<b>4,316</b>
令和5年度	279	401	421	204	22	260	385	410	285	439	518	338	<b>3,962</b>
対前年度比	<b>106.9%</b>	<b>91.6%</b>	<b>91.5%</b>	<b>112.1%</b>	<b>183.3%</b>	<b>82.0%</b>	<b>96.5%</b>	<b>96.7%</b>	<b>89.3%</b>	<b>84.9%</b>	<b>83.8%</b>	<b>91.6%</b>	<b>91.8%</b>



附小ガス(空調)(m3)

附小(空調)	4月	5月	6月	7月	8月	9月	10月	11月	12月	1月	2月	3月	計
令和4年度	205	118	2,434	4,603	2,215	4,269	481	591	2,774	3,404	3,644	1,361	<b>26,099</b>
令和5年度	153	115	1,228	3,978	1,666	4,846	373	1,243	2,771	3,781	3,405	3,107	<b>26,666</b>
対前年度比	<b>74.6%</b>	<b>97.5%</b>	<b>50.5%</b>	<b>86.4%</b>	<b>75.2%</b>	<b>113.5%</b>	<b>77.5%</b>	<b>210.3%</b>	<b>99.9%</b>	<b>111.1%</b>	<b>93.4%</b>	<b>228.3%</b>	<b>102.2%</b>



附幼ガス(一般・空調)(m3)

附幼(一般)	4月	5月	6月	7月	8月	9月	10月	11月	12月	1月	2月	3月	計
令和4年度	59	30	109	159	113	141	25	46	316	350	396	126	<b>1,870</b>
令和5年度	32	99	186	234	200	230	122	168	287	413	443	407	<b>2,821</b>
対前年度比	<b>54.2%</b>	<b>330.0%</b>	<b>170.6%</b>	<b>147.2%</b>	<b>177.0%</b>	<b>163.1%</b>	<b>488.0%</b>	<b>365.2%</b>	<b>90.8%</b>	<b>118.0%</b>	<b>111.9%</b>	<b>323.0%</b>	<b>150.9%</b>